



峰源集團  
FY-group

股票代碼:6807

# 峰源集團股份有限公司

FY Group Ltd.

› Make your life better  
美好你的生活

## 免責聲明

- ◆ 本簡報及同時發佈之相關訊息所提及之預測性資訊，包括營運展望、財務狀況及業務預測等內容，係本公司基於內部資料及外部整體經濟發展現況所得之資訊。
- ◆ 本公司未來實際產生的營運結果、財務狀況與業務成果，可能與預測性資訊有所差異，其原因可能來自各種因素，包括但不限於市場需求、各種政策法令與整體經濟現況之改變，以及其他本公司無法掌控之風險等因素。
- ◆ 本簡報中所提供之資訊，係反應本公司截至目前為止對於未來的看法，並未明示或暗示性地表達或保證其具有正確性、完整性或可靠性。對於簡報內容，未來若有任何變更或調整，本公司不負責更新或修正。

# CONTENTS 目錄

1

企業概況

Enterprise Profile



P04

2

營運業務

Operating Business



P07

3

經營實績

Business Performance



P18

4

競爭優勢

Competitive Advantage



P24

5


發展策略

Development Strategy



P30





## › Enterprise Profiles — 企業概況

董事長兼任執行長

**蔡文達**

實收資本額

**新臺幣  
540,000仟元**

設立日期

**2019年07月12日**

營運地

**中國大陸浙江省  
嘉興市  
泰國春武里府**

員工人數

**1,938人**

(截至2023年09月30日)

營業項目

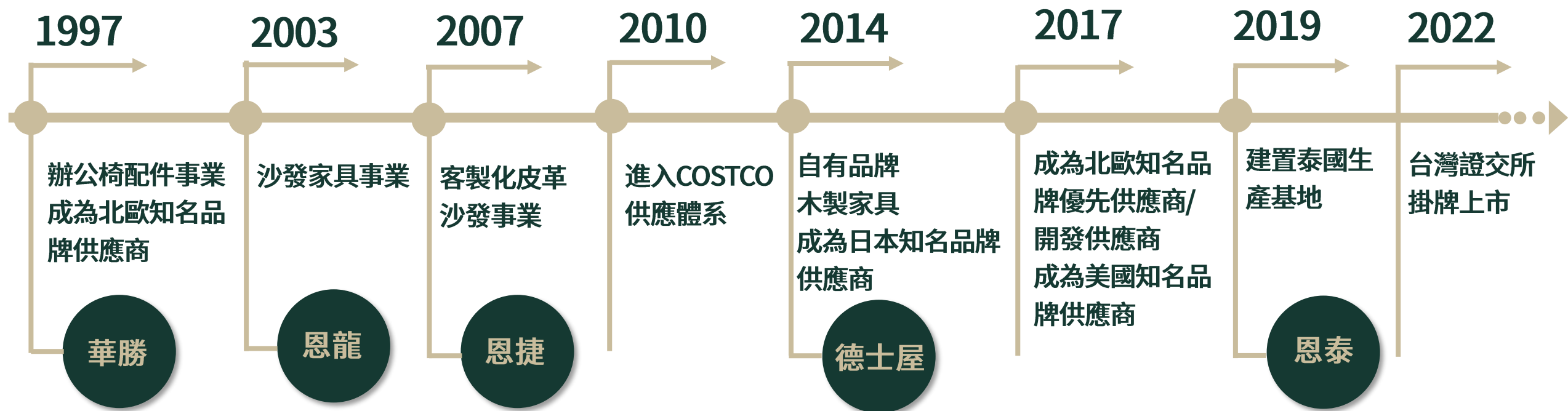
**以室內家具之研發、  
生產、銷售為主**

經營模式

**以直接銷售給品牌商為主，  
包含全球最大連鎖家具品  
牌、美國COSTCO及日本  
知名品牌等**

主要銷售地區

**以美洲及亞洲為主**



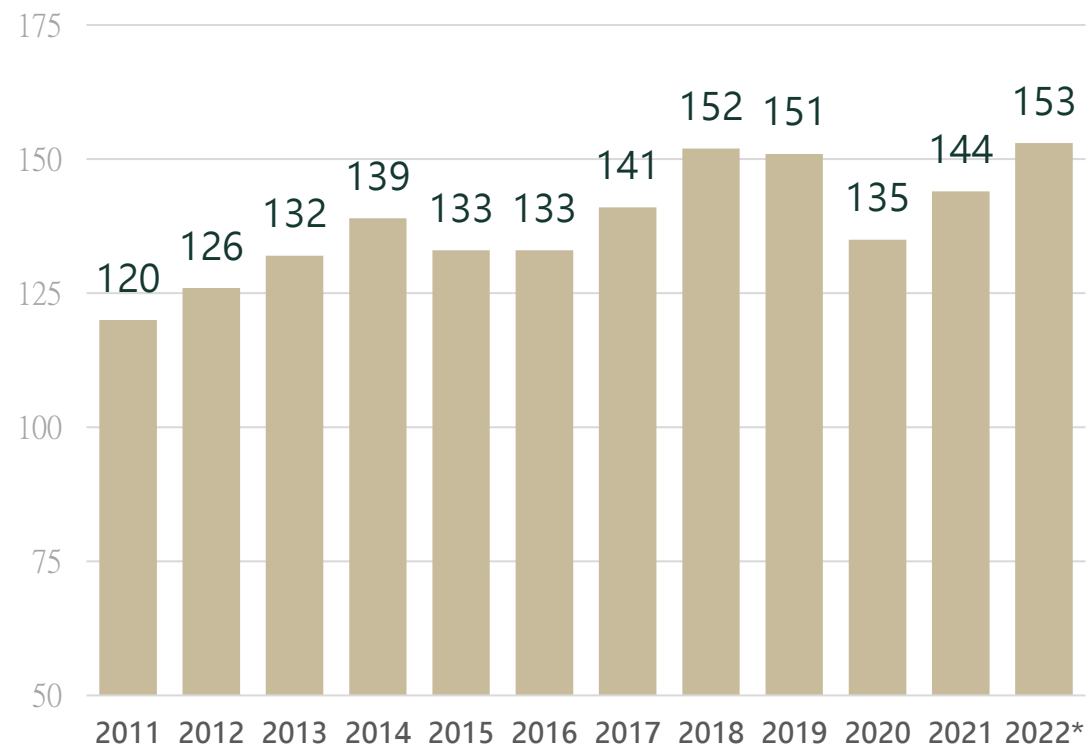


全球最先進的專業家俱研發  
及一站式家俱製造服務業者

## › Operating Business — 營運業務

- ◆全球家具行業貿易額，受惠於城市化比率提高、國民所得成長，家具行業每年複合成長率為3.9%。
- ◆除2020年全球受新冠肺炎疫情影響，2022年將恢復到疫情前水位。
- ◆全球貨幣寬鬆帶動房地產投資，新成屋落成及成屋銷售帶動家具行業銷售。

## 全球家具行業貿易額

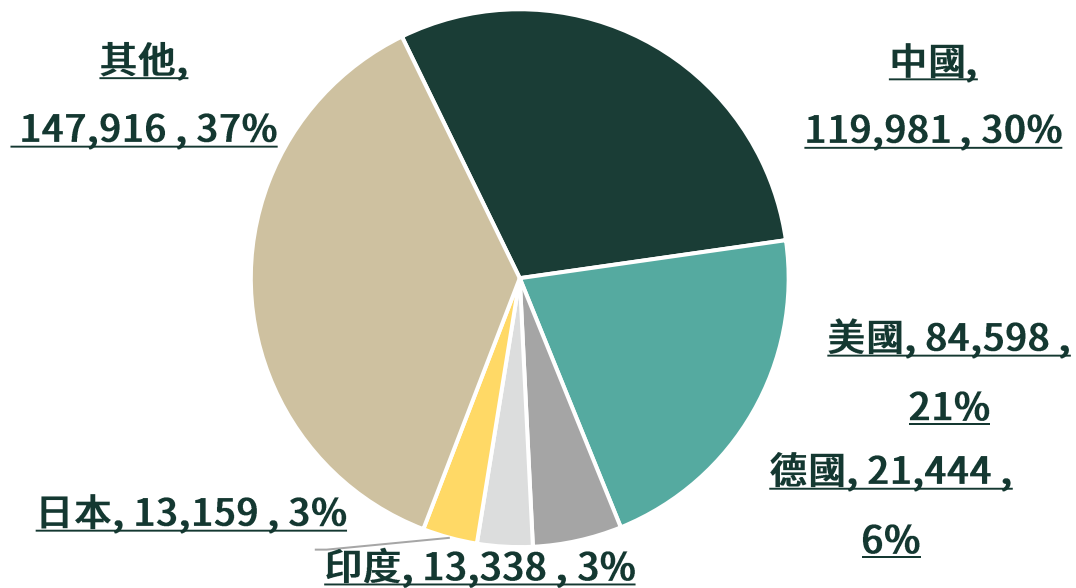


資料來源: World Furniture outlook 2021(CSIL 202012)

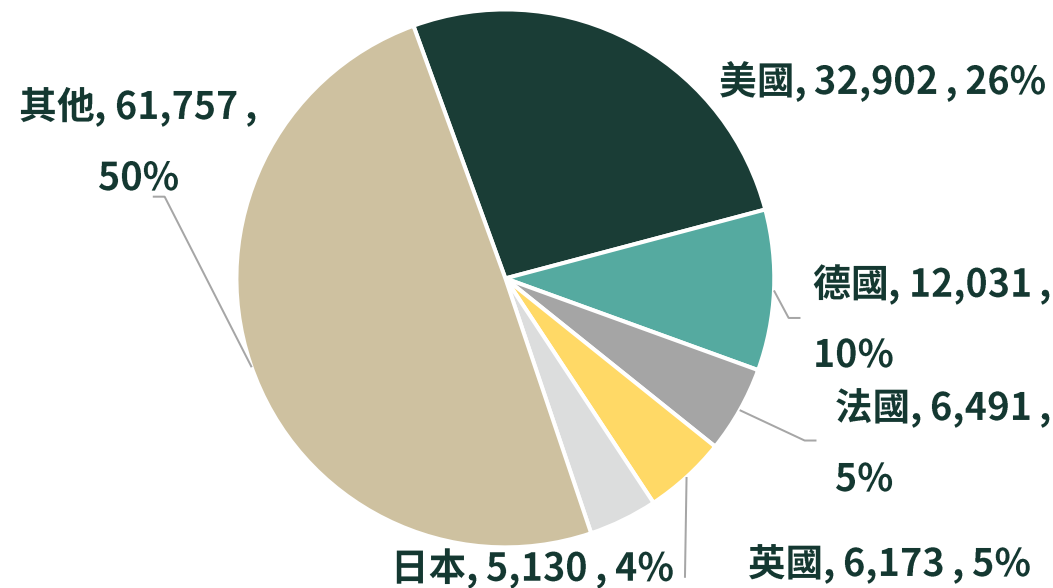
單位: 美金拾億元



### 全球主要消費國家



### 全球主要進口國家

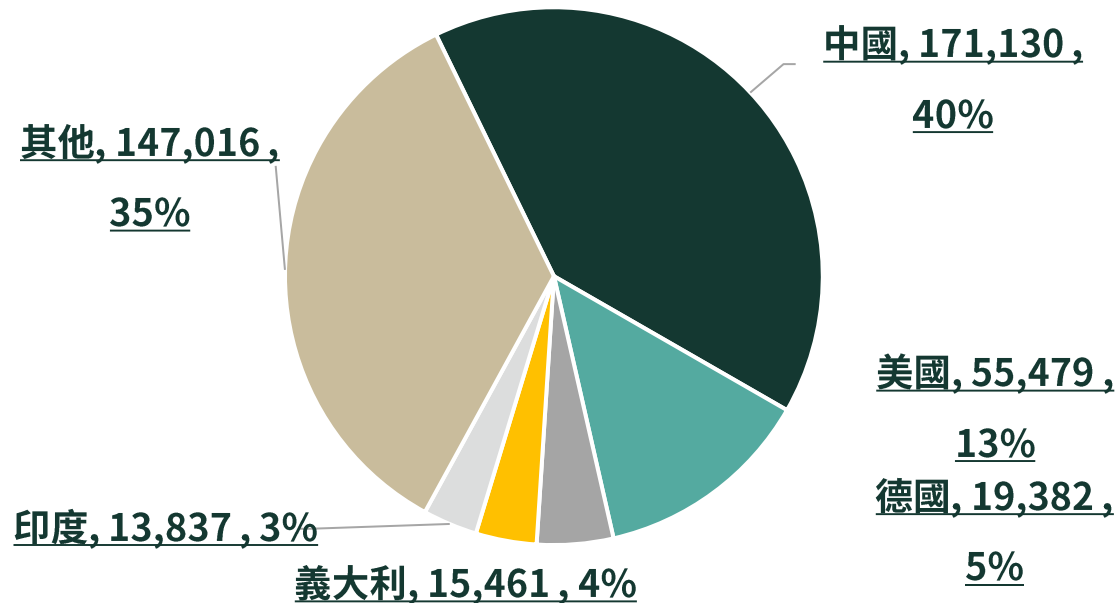


全球最大消費市場為中國、美國及歐盟，內需市場龐大。美國、歐盟國家及日本等人均GDP高於5萬美元之國家為主要進口國。

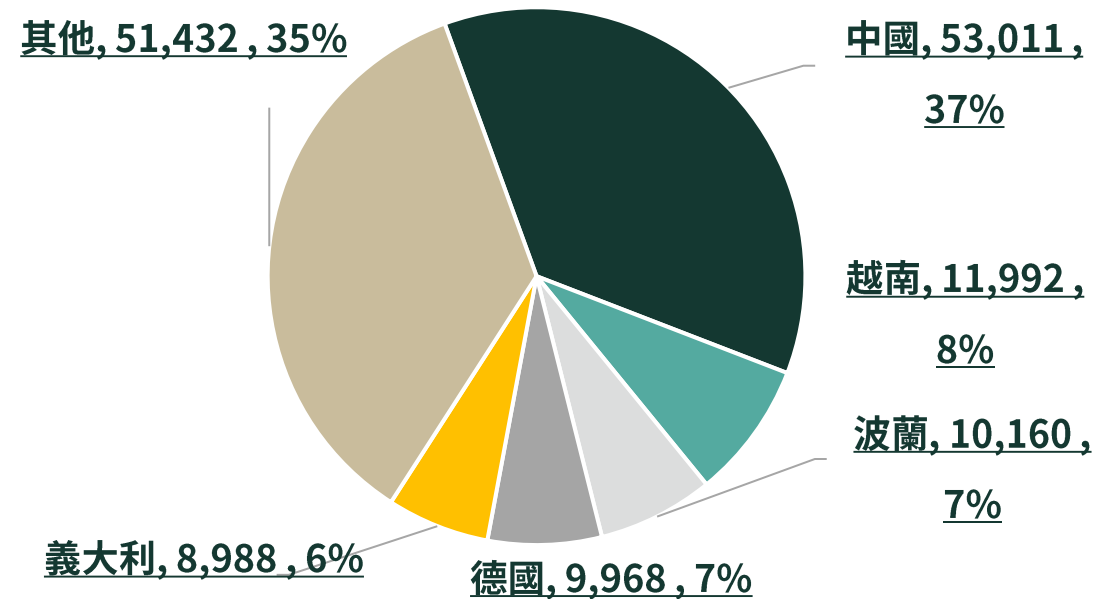
資料來源: CSIL 「World Furniture Outlook 2021」 (2020/12)

單位: 美金佰萬元

全球主要生產國家



全球主要出口國家



中國為全球最大生產國及全球最大出口國。中國及美國主要供給內銷市場，中國外銷僅佔生產額之31%。考量供應鏈及人力成本因素，其他主要出口國為越南及波蘭。

資料來源: CSIL 「World Furniture Outlook 2021」 (2020/12)

單位: 美金佰萬元



具設計感、品質、性價及環保可持續性的產品





具設計感、品質、性價及環保可持續性的產品



## 上游

- 原材料供應商，布皮業者、木材業者、化學品業者、鐵件業者及包材業者

## 中游

- 家俱製造商，永藝(SHA:603600)、恒林(SHA:603661)、商億KY(TPE:8482)

## 下游

- 連鎖家具品牌商、通路商及零售商，IKEA、NITORI、WILLIAMS SONOMA、COSTCO

## 中國工廠-恩龍

- ◆ LOCATION: Jiaxing, Zhejiang, China
- ◆ COMPLETION: 2003/08
- ◆ AREA: 215,000 m<sup>2</sup>
- ◆ EMPLOYEE: 1,300+
- ◆ CAPACITY: 1,550K/PCS/YR



## 大量生產 組裝流水線

- ◆ 高度整合生產
- ◆ 泡棉、金屬加工、車縫、板材切割、噴塗、流水線組裝。
- ◆ 認證之測試實驗室



## 泰國工廠完工投產

- ◆ LOCATION: Chunburi, Thailand.
- ◆ COMPLETION: 2023/03
- ◆ AREA: 120,000 m<sup>2</sup>
- ◆ EMPLOYEE: 350+
- ◆ CAPACITY: 780K/PCS/YR



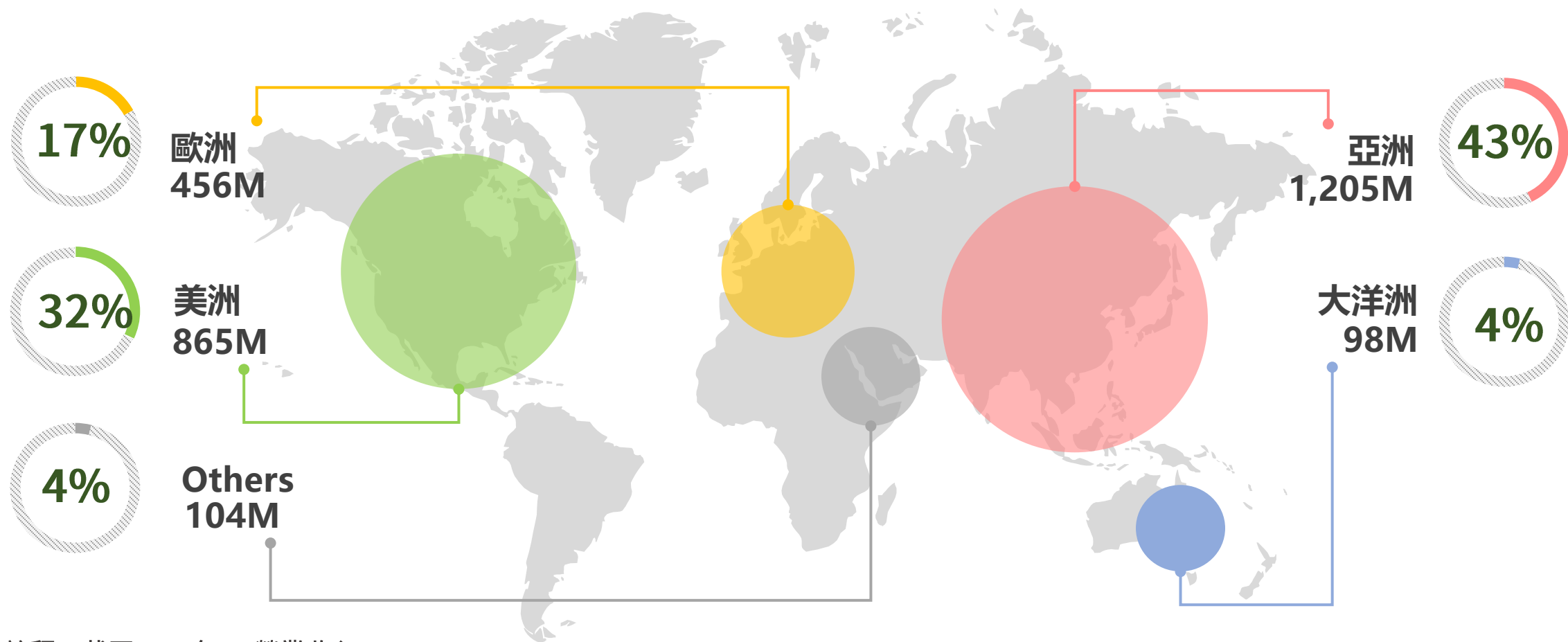
## 生產規劃 全球佈局

- ◆ 逆全球化及貿易趨勢
- ◆ 分散生產基地
- ◆ 貿易協定與關稅、人力成本
- ◆ 貿易物流優勢

- ◆ 主要為全球家具連鎖品牌商、生活家居用品連鎖通路、辦公家具通路商。
- ◆ 合作超過20年，訂單穩定，具有全球銷售據點。
- ◆ 透過跨國品牌將商品銷售至全球消費者家中。







註釋：截至2023年Q3營業收入，  
單位新台幣百萬元

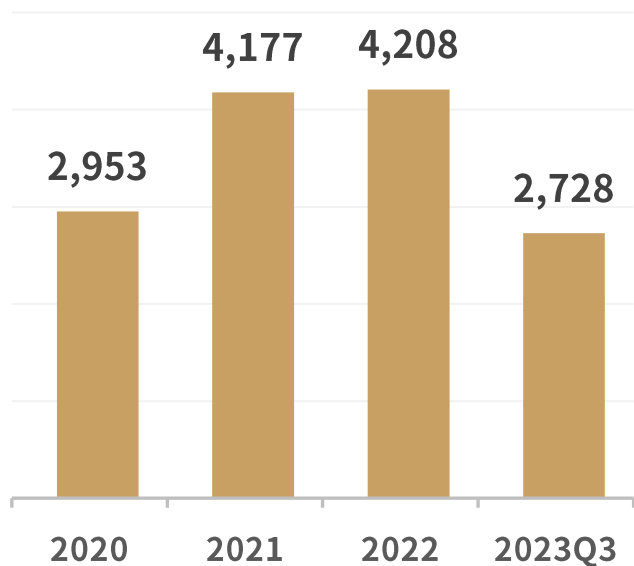


生產區域內加裝空調，營造舒適美化的生產環境

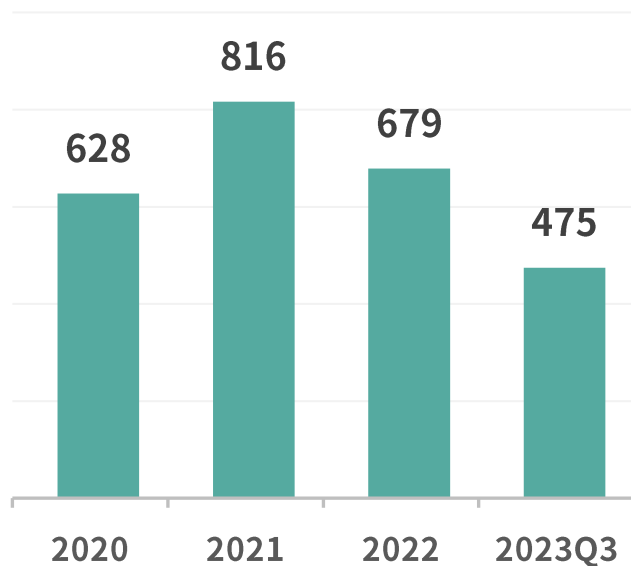
## Business Performance

### 經營實績

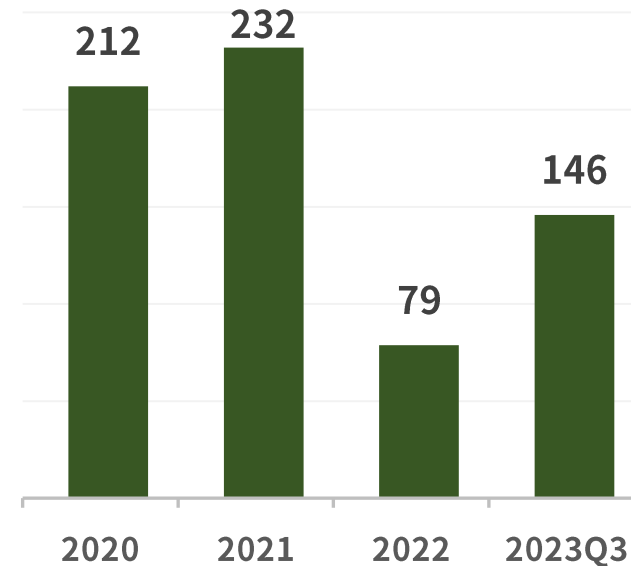
### 營業收入



### 營業毛利



### 營業利益



單位：新台幣佰萬元

說明：

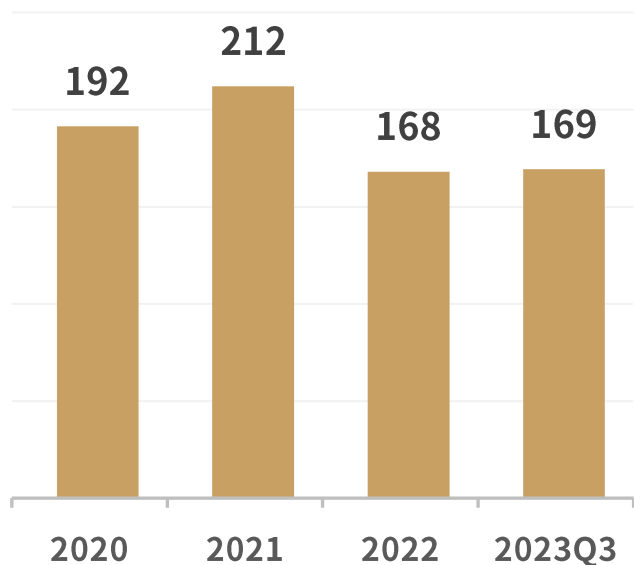
2022年疫情管控及戰爭影響，材料成本上揚，毛利及營業利益受到影響。

2023年通膨及消化庫存訂單影響，主要客戶北美訂單減少，營收降幅達兩位數。

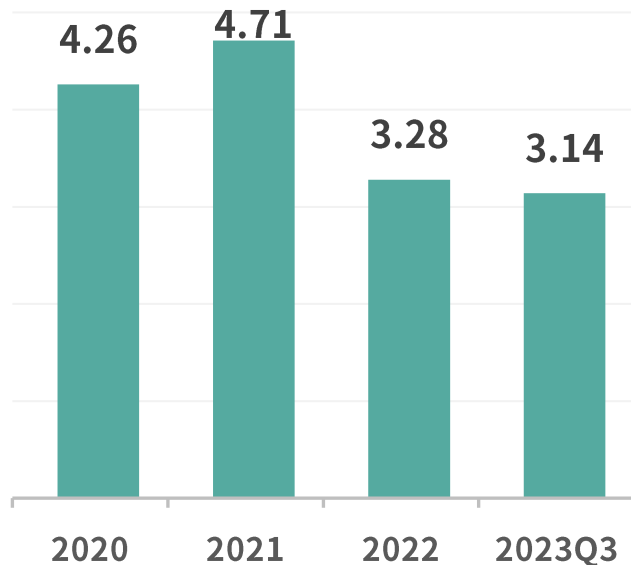
惟毛利率回升，營業利益回升。



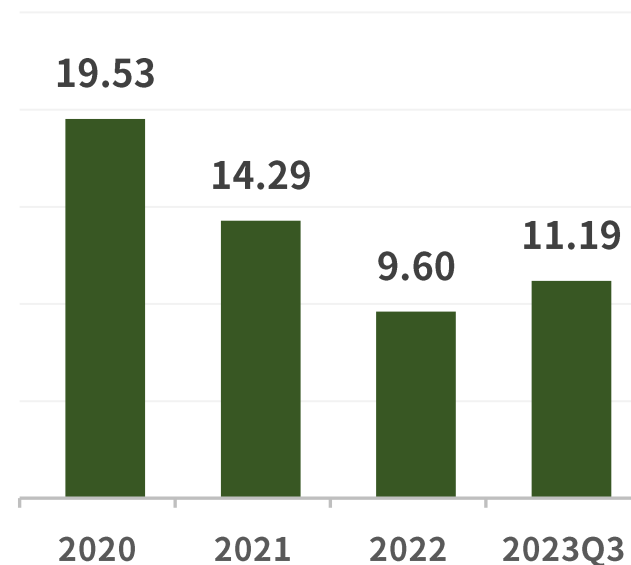
### 稅後淨利



### 每股盈餘



### 權益報酬率



單位：新台幣佰萬元

單位：%

**說明：**

2022年疫情管控及戰爭影響，材料成本上揚，毛利及營業利益受到影響。

2023年通膨及消化庫存訂單影響，主要客戶北美訂單減少，營收降幅達兩位數。

惟毛利率回升，營業利益回升。





## 最近四年度簡明綜合損益表

單位:新台幣仟元

	2020年度		2021年度		2022年度		2023Q1~Q3	
	金額	%	金額	%	金額	%	金額	%
營業收入	2,953,477	100.00	4,176,181	100.00	4,208,191	100.00	2,727,931	100.00
營業成本	2,325,836	78.75	3,360,534	80.47	3,529,561	83.87	2,253,229	82.60
營業毛利	627,641	21.25	816,247	19.53	678,630	16.13	474,702	17.40
營業費用	415,659	14.07	584,319	13.98	599,794	14.26	328,911	12.06
營業淨利	211,982	7.18	231,928	5.55	78,836	1.87	145,791	5.34
稅前淨利	260,271	8.81	265,510	6.36	191,805	4.56	213,010	7.81
稅後淨利	191,504	6.48	211,965	5.08	168,063	3.99	169,368	6.21

說明：審計財務報表, 單位新台幣仟元

最近四年度簡明資產負債表

單位:新台幣仟元

	2020年度		2021年度		2022年度		2023年9月30日	
	金額	%	金額	%	金額	%	金額	%
流動資產	1,935,628	75.50	2,354,884	78.68	1,835,471	60.61	1,784,367	55.87
非流動資產	628,283	24.50	638,227	21.32	1,192,986	39.39	1,409,497	44.13
資產總計	2,563,911	100.00	2,993,111	100.00	3,028,457	100.00	3,193,864	100.00
流動負債	1,073,767	41.88	1,163,713	38.88	1,014,041	33.48	1,084,495	33.96
非流動負債	47,087	1.84	306,530	10.24	36,357	1.20	52,040	1.63
負債總計	1,120,854	43.72	1,470,243	49.12	1,050,398	34.68	1,136,535	35.59
股本	450,000	17.55	450,000	15.03	540,000	17.83	540,000	16.91
資本公積	731,612	28.53	731,612	24.44	1,001,612	33.07	1,001,612	31.36
保留盈餘	191,504	7.47	319,904	10.69	359,987	11.89	427,295	13.38
其他權益	69,941	2.73	21,352	0.72	76,460	2.53	88,422	2.76
權益總計	1,443,057	56.28	1,522,868	50.88	1,978,059	65.32	2,057,329	64.41


說明：審計財務報表, 單位新台幣仟元

## 最近四年度財務比率分析

分析項目		2020年度	2021年度	2022年度	2023Q3
財務結構	負債占資產比率	43.72	49.12	34.68	35.58
	流動比率	180.27	202.36	181.01	164.53
償債能力	速動比率	148.78	169.38	145.79	136.20
	平均收現日數	58	49	39	39
經營能力	平均銷貨日數	36	33	34	38
	總資產週轉率(次)	1.22	1.50	1.40	1.17
	資產報酬率(%)	7.96	7.66	5.65	7.26
獲利能力	權益報酬率(%)	19.53	14.29	9.6	11.19
	純益率(%)	6.48	5.08	3.99	6.21
	每股盈餘(元)(註)	4.26	4.71	3.25	3.14
現金流量	現金流量比率(%)	-16.07	40.73	10.36	38.53
	現金再投資比率(%)	-12.48	15.99	-0.87	11.37

說明：依據審計財務報表分析。

註釋：依股本5億4,000萬計算。



## › Competitive Advantage

# 競爭優勢



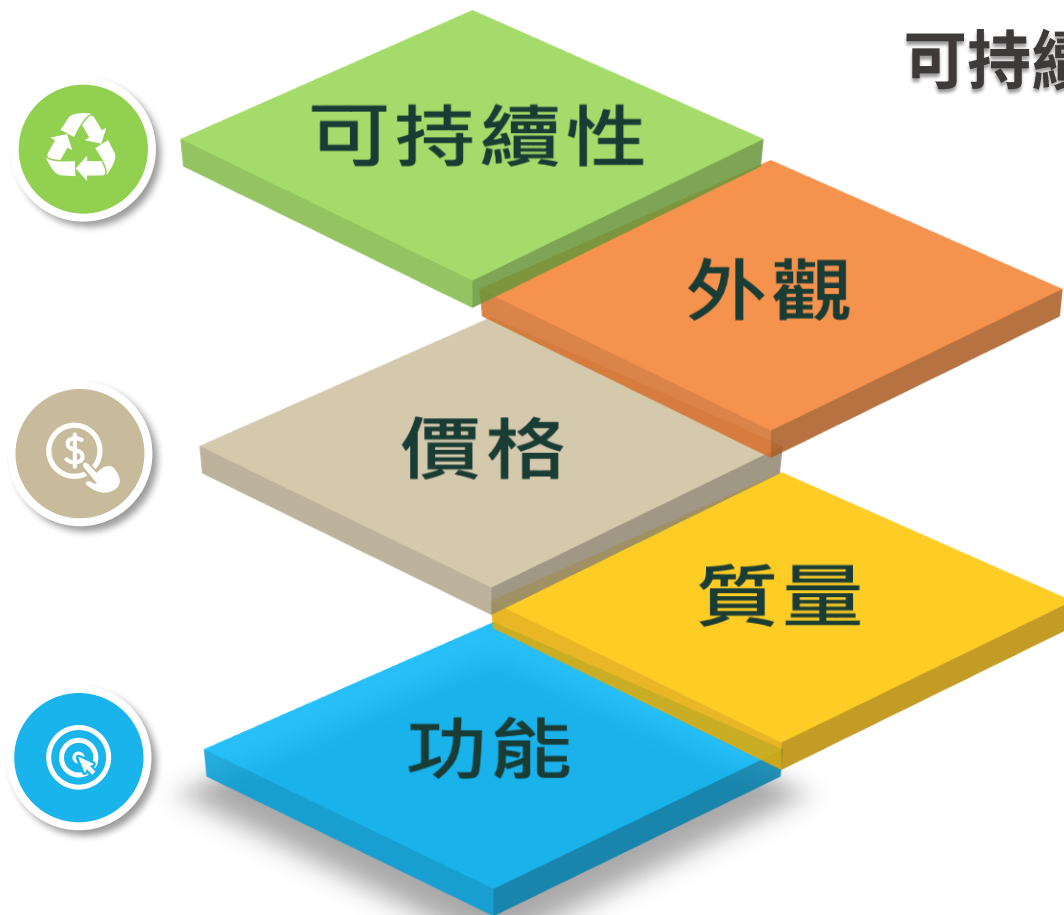


- ◆ 成本下降3%
- ◆ 材料可溯源性
- ◆ 交期可控性
- ◆ 物流優勢
- ◆ 提高存貨周轉

環保面料  
無毒環保泡棉  
回彈泡棉專利  
可回收材料使用

非木材共享框架  
自動化生產  
扁平化包裝

電動功能  
模塊組合  
沙發床



優異的研發設計能力, 依據消費者的需求, 提供客戶具設計感、品質、性價及環保可持續性的家具。

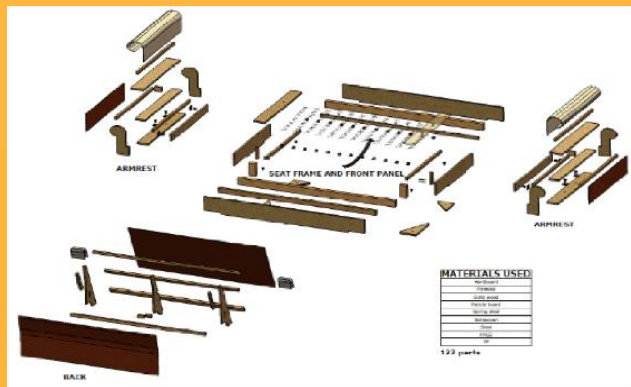
### 設計感家具

產品矩陣, 義式設計、美式、鄉村風、現代風、北歐潮流

### 製程設計


AI視覺檢測  
標準化

## 創新自動化的產品



### 傳統模式

- ◆ 零件數100+
- ◆ 槍釘及膠水組裝
- ◆ 材積大、運費高
- ◆ 靠人工固定組裝



### 創新模式

- ◆ 零件數50-
- ◆ 螺絲組裝
- ◆ 材積小、節省運費
- ◆ 客戶自行組裝



### 新產品優勢

- 💡 共享框架結構
- 💡 自動化生產
- 💡 運費成本低
- 💡 節能環保



# 合作夥伴關係

- ◆ 交貨準確率 98%+
- ◆ 裝櫃率 90%+

- ◆ 共同開發產品數
- ◆ 非木材共享結構
- ◆ 防火無毒材料
- ◆ 可分解可回收材料



◆ 減少浪費、提高生產效率

◆ 更好的價格優勢

◆ 品質發展供應商

◆ 良率 99.5%+

◆ 企業社會責任

◆ 主要客戶往來25年+

◆ 戰略合作夥伴關係






## 替代能源比重

2022年佔 61 %  
2022年太陽能建置容量3.6 MW




## 綠色材料應用

環保面料、無毒環保泡棉  
回彈泡棉專利  
可回收材料使用



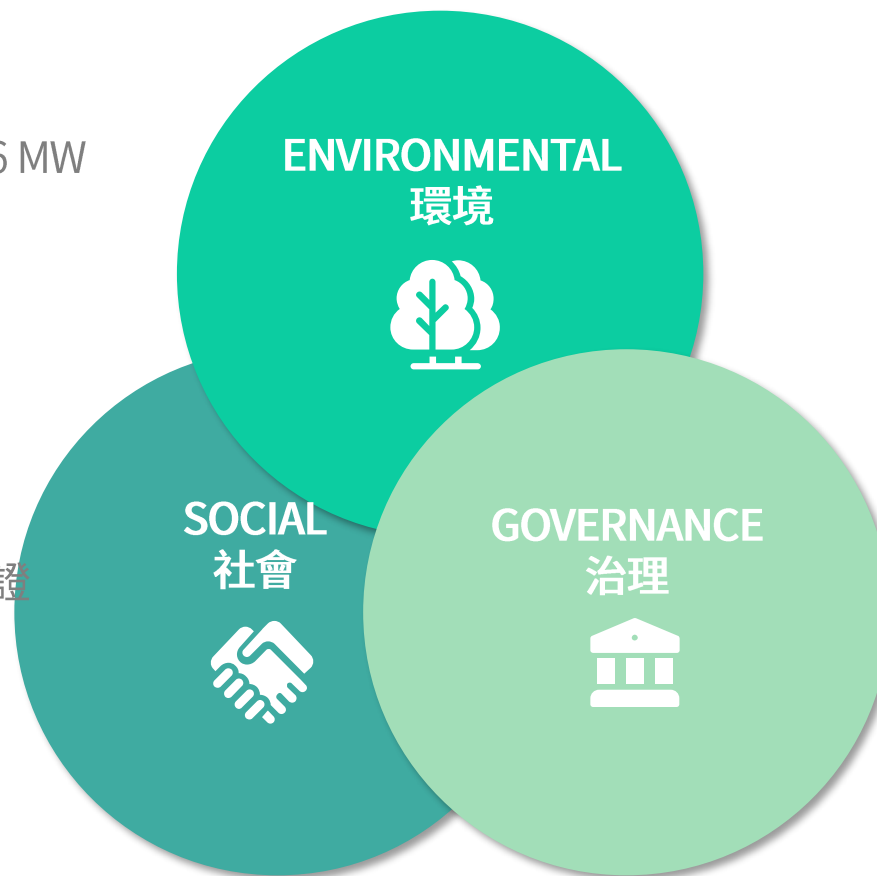
## 友善工廠環境

職業健康安全管理體系認證  
生產區域內全面安裝空調



## 廠區綠化

綠化率 25 %  
灌木喬木70%  
櫻花銀杏步道



## 可持續性目標2030

可再生和可回收材料=>100%  
產品生產CO2排放=>減少80%  
材料CO2排放=>減少15%

## 綠色管理體系


FSC森林溯源認證  
環境管理體系認證  
能源管理體系認證ISO 50001

## 水資源利用

單位產品水資源消耗0.06升/萬噸  
每年回收利用24噸

## 供應商ESG管理

供應商鏈管理體系認證ISO 28000  
供應商的符合性要求  
CMSS/rPET可回收材料/FSC森林溯源



# Development Strategy

## 發展策略

## Efficiency

- 共用框架
- 標準化材料
- 自動化生產
- 開發時程縮短

## ECommerce

- 組合式產品
- 線上銷售及物流
- 輕量化
- 運輸空間利用率

## Ecology

- 再生材料
- 可回收性
- 環保面料
- 可持續性

## Product

- 非沙發比重(分散)
- 功能性傢俱(空間)
- 組合沙發(混搭)

## Market

- 北美市場
- 中國市場
- 亞洲市場
- 其他市場

## Facility

- 泰國廠 (接單)
- 海外產能 (規劃)
- 自動化(研發)
- ODM



感謝聆聽  
敬請指教

› Make your life better  
美好你的生活